

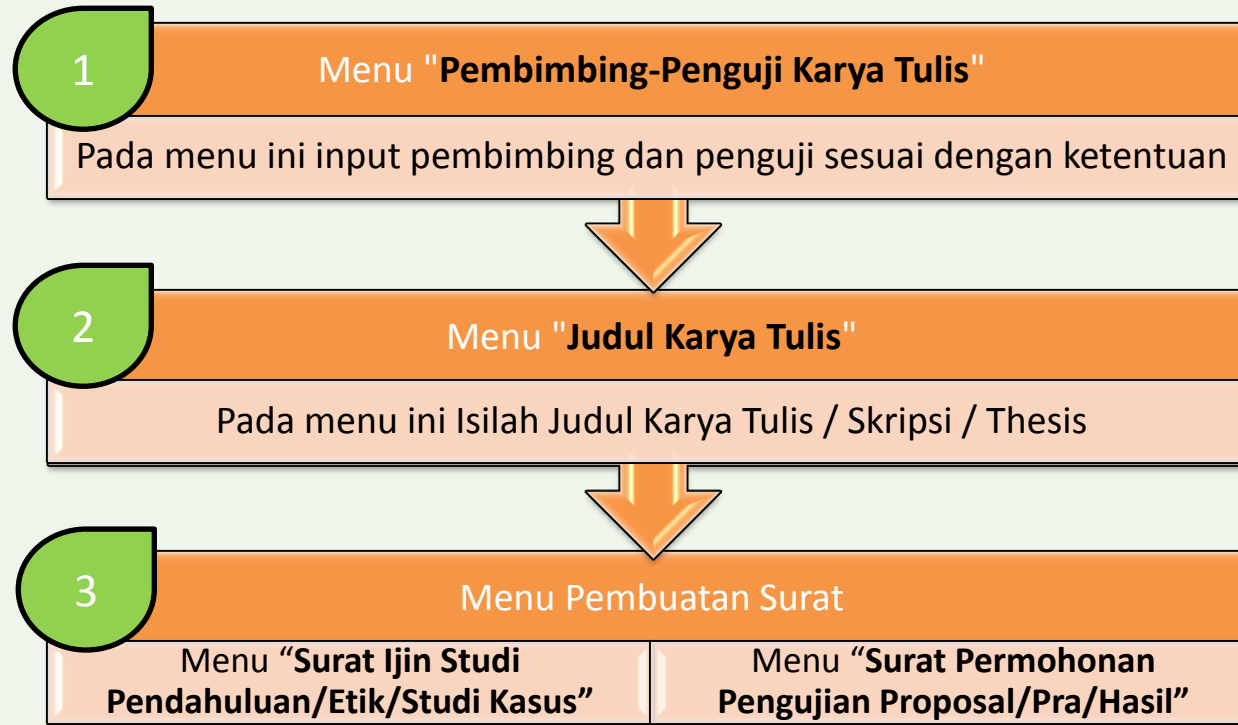


unisa
Universitas 'Aisyiyah
Yogyakarta





TUTORIAL MEMBUAT SURAT STUDI PENDAHULUAN, SURAT ETHICAL CLEARANCE (EC), SURAT IZIN PENELITIAN, SURAT PERMOHONAN UNTUK PENGUJI PROPOSAL, PRA DAN HASIL



Home Akademik, Perkuliahan dan Perpustakaan Keuangan Kemahasiswaan Surat PENGUMUMAN AKADEMIK User

unisa
Universitas 'Aisyiyah Yogyakarta

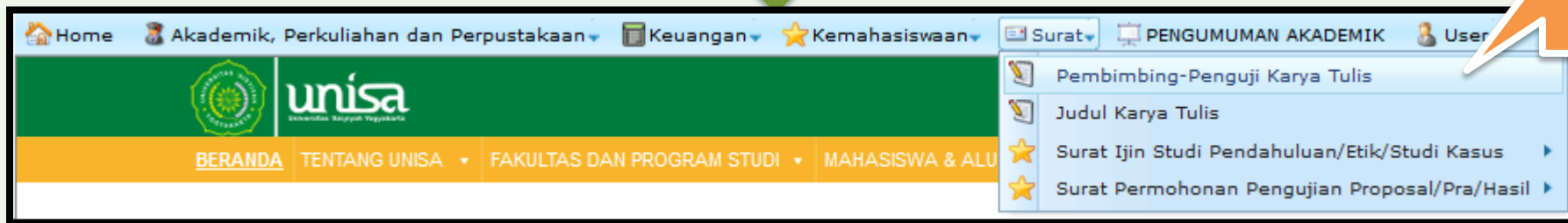
[BERANDA](#) [TENTANG UNISA](#) [FAKULTAS DAN PROGRAM STUDI](#) [MAHASISWA & ALU](#)

- Pembimbing-Penguji Karya Tulis
- Judul Karya Tulis
- Surat Ijin Studi Pendahuluan/Etik/Studi Kasus
- Surat Permohonan Pengujian Proposal/Pra/Hasil

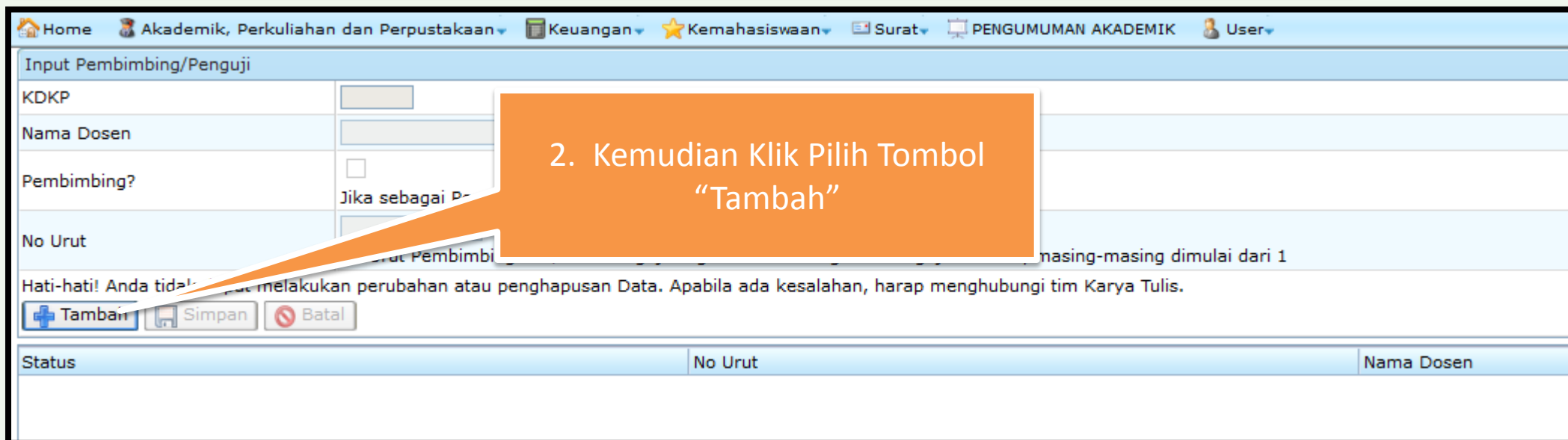
Menu "Pembimbing-Penguji Karya Tulis"

Pada menu ini input pembimbing dan penguji sesuai dengan

1. Pilih Menu Surat, Klik
"Pembimbing-Penguji Karya Tulis"



2. Kemudian Klik Pilih Tombol
"Tambah"



Input Pembimbing/Penguji

KDKP

Nama Dosen

Pembimbing? Jika sebagai P

No Urut

Hati-hati! Anda tidak dapat melakukan perubahan atau penghapusan Data. Apabila ada kesalahan, harap menghubungi tim Karya Tulis.

Status	No Urut	Nama Dosen
--------	---------	------------



Home Akademik, Perkuliahan dan Perpustakaan Keuangan Kemahasiswaan Surat PENGUM

Input Pembimbing/Penguji

KDKP	<input type="text"/>
Nama Dosen	<input type="text"/>
Pembimbing?	<input type="checkbox"/> Penguji Jika sebagai Pembimbing dicentang. Jika sebagai Penguji tidak dicentang.
No Urut	<input type="text" value="0"/> No Urut Pembimbing dan/atau Penguji. Ingat! Pembimbing dan Penguji berbeda, masing-masing dimulai dari 1

Hati-hati! Anda tidak dapat melakukan perubahan atau penghapusan Data. Apabila ada kesalahan, harap menghubungi tim Karya Tulis

Status	No Urut	Nama Dosen
--------	---------	------------

1. Pilih Nama Dosen yang menjadi pembimbing atau penguji

2. Pilih Status Dosen tersebut sebagai Pembimbing atau Penguji

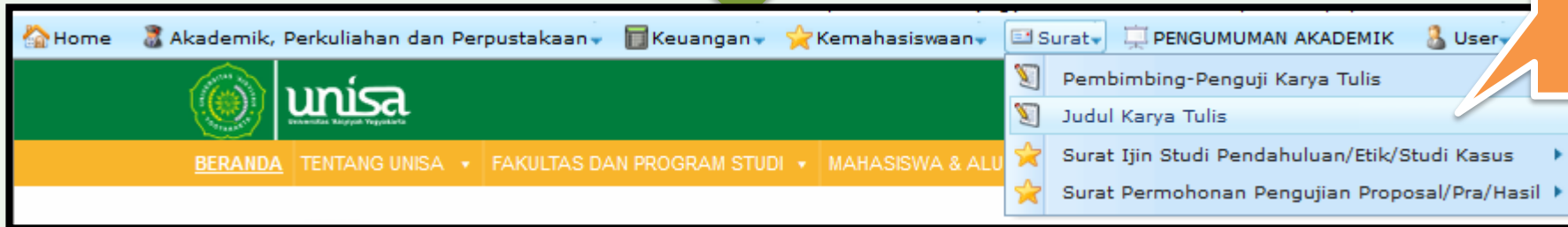
3. Pilih No urut Penguji atau Pembimbing tersebut

4. Klik Tombol Simpan untuk menyimpan



Menu "Judul Karya Tulis"

Pada menu ini Isilah Judul Karya Tulis / Skripsi / Thesis



2. Kemudian Isilah Judul Karya Tulis/Skripsi/Thesis yang Anda inginkan

3. Klik Tombol "Simpan Judul" jika ingin menyimpan



wnisa

Universitas 'Aisyiyah
Yogyakarta