



PENGUMUMAN

TATA CARA PENGGUNAAN PRESENSI ELEKTRONIK METODE QR CODE


SELAMA PERKULIAHAN ONLINE

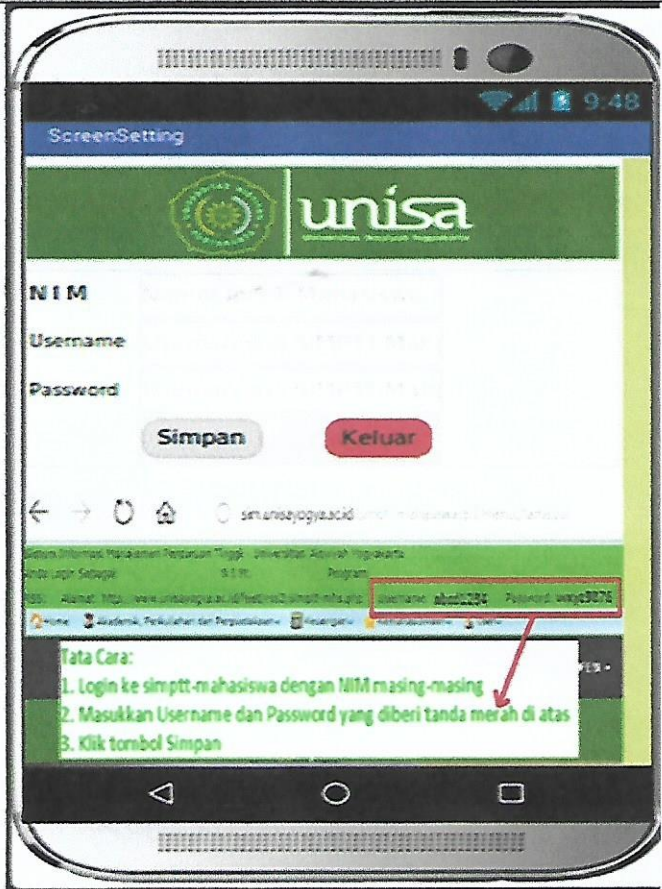

No. 103/Unisa/Ad/IX/2020

Assalamu'alaikum wr.wb

Diberitahukan kepada seluruh Mahasiswa Universitas 'Aisyiyah Yogyakarta bahwa sistem presensi perkuliahan menggunakan presensi elektronik QR (Quick Respon) Code. Adapun ketentuan sebagai berikut :

1. Presensi ini bisa diakses melalui HP /SMARTPHONE BERBASIS ANDROID, apabila belum Android silakan mahasiswa Melapor ke Dosen Pengajar dan Dosen akan menginput NIM Mahasiswa pada kolom NIM di SIMPTT-PRESENSIKULIAH
2. Kehadiran Perkuliahan tidak menjadi syarat untuk mengikuti Ujian Semester.
3. Presensi Qr Code digunakan untuk semua jenis perkuliahan, baik teori, tutorial, seminar maupun praktikum
4. Adapun intruksi kerja/Prosedur penggunaan Presensi QR Code sebagai berikut :

No	Aktivitas	Detail tampilan
1	PRA PERKULIAHAN Mahasiswa WAJIB melakukan Download Aplikasi Presensi QR Code Melalui Google playstore dengan nama : UNISA_SwaMahasiswa	



<p>2</p>	<ul style="list-style-type: none"> • Mahasiswa melakukan register dengan Smartphonenya pada aplikasi tersebut • Kolom NIM diisi dengan Nomor Induk mahasiswa anda <p>Kolom Username diisi dengan kode angka yang ada di pojok kanan atas SIM Mahasiswa anda (sim.unisayogya.ac.id/simptt-mahasiswa)</p> <p>(sim.unisayogya.ac.id/simptt-mahasiswa)</p> <p>Kolom Password diisi dengan kode angka yang ada di pojok kanan atas SIM Mahasiswa anda (sim.unisayogya.ac.id/simptt-mahasiswa)</p>	
<p>SEBELUM PERKULIAHAN</p>		
<p>3</p>	<p>Dosen Melakukan Login pada SIM Presensi Kuliah dengan menggunakan computer / laptop atau handphonenya</p> <p>(sim.unisayogya.ac.id/simptt-presensi kuliah)</p>	
<p>4</p>	<p>Dosen melakukan Login dengan menggunakan Username : Nomor NIDN atau Nomor NIP Password : sesuai keinginan</p>	
<p>5</p>	<p>Apabila muncul keterangan : "MAAf anda tidak ada jadwal saat ini, silahkan melakukan konfirmasi ke bagian Akademik atau Laboratorium untuk klarifikasi jadwal</p>	



UNIVERSITAS 'AISYIYAH YOGYAKARTA

Fakultas Ilmu Kesehatan
Fakultas Sains dan Teknologi
Fakultas Ekonomi, Ilmu Sosial dan Humaniora



		
6	<p>Dosen yang telah berhasil login sesuai dengan jadwal , mengirimkan QR CODE atau kode PRESENSI TEXT dan di share ke mahasiswa</p>	

<p>7</p>	<p>Mahasiswa melakukan login aplikasi yang sudah didownload di handphone masing-masing</p>	
<p>8</p>	<p>Mahasiswa melakukan presensi dengan handphone masing-masing dengan melakukan klik pada menu PRESENSI (Warna Hijau) pada aplikasi UNISA_SwaMahasiswaapabila menggunakan Camera setelah Dosen memberikan Kode QR Code</p> <p>Mahasiswa melakukan presensi dengan handphone masing-masing dengan melakukan klik pada menu PRESENSI TEXT (Warna Biru) pada aplikasi UNISA_SwaMahasiswa apabila Camera HP tidak dapat digunakan</p>	
<p>9</p>	<p>Dosen melakukan KLIK tanda REFRESH Mahasiswa yang ada di kolom bawah (tanda panah warna kuning)</p> <p>Di kolom bawahnya akan muncul Nama dan NIM mahasiswa yang BERHASIL melakukan presensi perkuliahan</p>	



UNIVERSITAS AISYIYAH YOGYAKARTA

Fakultas Ilmu Kesehatan
Fakultas Sains dan Teknologi
Fakultas Ekonomi, Ilmu Sosial dan Humaniora



10	Apabila Presensi Berhasil dilakukan maka akan muncul data Nama dan NIM mahasiswa pada Kolom Daftar Presensi mahasiswa (table bawah) Dosen mengecek data mahasiswa yang sdh melakukan presensi bagian paling bawah.		
11	Dosen menutup aplikasi dan melanjutkan sesi perkuliahan	Dosen	

Demikian pengumuman ini kami sampaikan, mohon agar dijadikan periksa.

Wassalamu'alaikum wr.wb

Yogyakarta, 18 September 2020

Wakil Rektor I

Taufiqur Rahman, S.IP., MA., Ph.D