



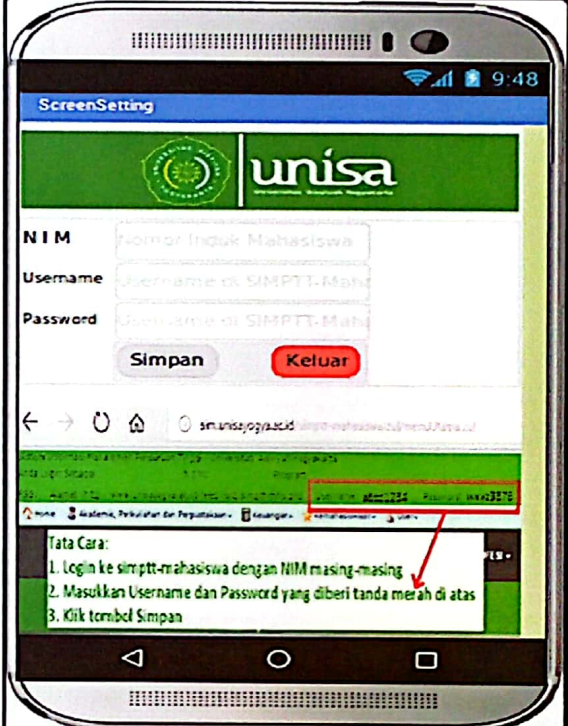


PENGUMUMAN PRESENSI ELEKTRONIK METODE QR CODE No. 228 /UNISA/Ad/IX/2024

Assalamu'alaikum wr.wb

Diberitahukan kepada seluruh Mahasiswa Universitas 'Aisyiyah Yogyakarta bahwa sistem presensi perkuliahan menggunakan presensi elektronik QR (*Quick Respon*) Code dengan ketentuan sebagai beriku :

1. Presensi ini hanya bisa diakses melalui **HP /SMARTPHONE BERBASIS ANDROID**, apabila belum dan atau bukan Android silakan Mahasiswa dapat menggunakan **KODE TEXT** yang muncul dibawah kode QR Code.
2. **Kehadiran Perkuliahan Teori minimal 70% menjadi syarat mengikuti ujian akhir semester (UAS)/Blok. Kehadiran praktik/praktikum/skill lab wajib 100%.**
3. Ketentuan penggunaan Presensi QR Code sebagai berikut:

No	Aktivitas	Detail tampilan
1	PRA PERKULIAHAN Mahasiswa WAJIB melakukan Download Aplikasi Presensi QR Code Melalui Google playstore dengan nama : UNISA_SwaMahasiswa	

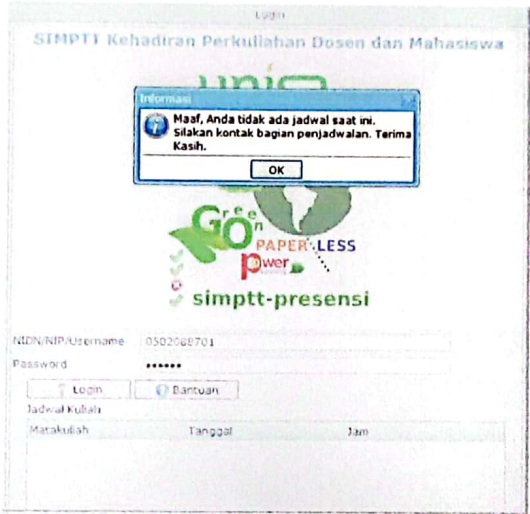

No	Aktivitas	Detail tampilan
2	<ul style="list-style-type: none"> Mahasiswa melakukan register dengan Smartphonenya pada aplikasi tersebut Kolom NIM diisi dengan Nomor Induk mahasiswa anda Kolom Username diisi dengan kode angka yang ada di pojok kanan atas SIM Mahasiswa anda (sim.unisayogya.ac.id/simptt-mahasiswa) (sim.unisayogya.ac.id/simptt-mahasiswa) Kolom Password diisi dengan kode angka yang ada di pojok kanan atas SIM Mahasiswa anda (sim.unisayogya.ac.id/simptt-mahasiswa) 	
SEBELUM PERKULIAHAN		
3	<p>Dosen Melakukan Login pada SIM Presensi Kuliah dengan menggunakan computer / laptop atau handphonenya</p> <p>(sim.unisayogya.ac.id/simptt-presensi kuliah)</p>	
4	<p>Dosen melakukan Login dengan menggunakan Username : Nomor NIDN atau Nomor NIP Password : sesuai keinginan</p>	





UNIVERSITAS 'AISYIYAH YOGYAKARTA

Fakultas Ilmu Kesehatan
Fakultas Sains dan Teknologi
Fakultas Ekonomi, Ilmu Sosial dan Humaniora



No	Aktivitas	Detail tampilan
5	<p>Apabila muncul keterangan :</p> <p>"MAAF anda tidak ada jadwal saat ini, silahkan melakukan konfirmasi ke bagian Akademik atau Laboratorium untuk klarifikasi jadwal</p>	
6	<p>Dosen yang telah berhasil login sesuai dengan jadwal, menampilkan QR Codenya pada screen atau layar proyektor.</p>	

Kepmenristek & Dikti No : 109/KPT/I/2016 Tanggal 10 Maret 2016
Kampus I : Jl. Munir No. 267, Serangan, Nampilan, Yogyakarta | Telp. : (0274) 374427
Kampus Terpadu : Jl. Siliwangi (Ring Road Barat) No. 63 Nogotirto, Gamping, Sleman, Yogyakarta 55292
Telp. : (0274) 4469199 | Email : info@unisayogya.ac.id | www.unisayogya.ac.id

No	Aktivitas	Detail tampilan
7	<p>Mahasiswa melakukan login aplikasi yang sudah didownload di handphone masing-masing</p>	
8	<p>Mahasiswa melakukan presensi dengan handphone masing-masing dengan melakukan klik pada menu PRES ENSI (Warna Hijau) pada aplikasi UNISA_SwaMahasiswa apabila menggunakan Camera</p> <p>Mahasiswa melakukan presensi dengan handphone masing-masing dengan melakukan klik pada menu PRES ENSI TEXT (Warna Biru) pada aplikasi UNISA_SwaMahasiswa apabila Camera HP tidak dapat digunakan</p>	



UNIVERSITAS 'AISYIYAH YOGYAKARTA

Fakultas Ilmu Kesehatan
Fakultas Sains dan Teknologi
Fakultas Ekonomi, Ilmu Sosial dan Humaniora



No	Aktivitas	Detail tampilan
9	Dosen melakukan KLIK tanda REFRESH Mahasiswa yang ada di kolom bawah (tanda panah warna kuning) Di kolom bawahnya akan muncul Nama dan NIM mahasiswa yang BERHASIL melakukan presensi perkuliahan	
10	Apabila Presensi Berhasil dilakukan maka akan muncul data Nama dan NIM mahasiswa pada Kolom Daftar Presensi mahasiswa (table bawah) Dosen mengecek data mahasiswa yang sdh melakukan presensi bagian paling bawah. <u>TOLERANSI KETERLAMBATAN PALING LAMA 15 MENIT DARI JADWAL YANG TELAH DITENTUKAN.</u>	
11	Dosen menutup aplikasi dan melanjutkan sesi perkuliahan	Dosen

Demikian pengumuman ini kami sampaikan, mohon agar dijadikan periksa.
Wassalamu'alaikum wr. wb.

Yogyakarta, 7 Rabiul Awwal 1446 H
10 September 2024

Wakil Rektor I

Dr. Sulistyarningsih, SKM., MH.Kes